



LISTA DE MATERIALES

PREKINDER 2026


LENGUAJE

LIBRO(S)	COMENTARIOS
Libro caligrafix Trazos y Letras 1	Venta de libros en caligrafix

MATEMÁTICA

Material	Foto
<p>Caja de cubos conectables Unifix.</p> <p>Cada niño usará 20 cubos, 10 de un color y 10 de otro color. (Enviar solo lo solicitado)</p> <p>Nota: Si compra la caja de cubos conectables Unifix (es un set de 100 cubos), se usará también en Enseñanza Básica.</p>	
<p>1 dado de 6 caras. Se usará también en Enseñanza Básica.</p>	

MATERIAL DIDÁCTICO (USO COMPARTIDO)

Material	Foto
<p>1 juego de salón o mesa como, por ejemplo: dominó, memorice, ojo de lince, construcción etc.</p>	
<p>1 libro de cuento para la biblioteca de aula, el cual será solicitado durante el mes de marzo, con el fin de que esté alineado con nuestro Proyecto Educativo y la metodología EDANI.</p>	<p>En MARZO se enviará el detalle de cuál le corresponde a su hijo.</p>


LISTA DE MATERIALES

PREKINDER 2026

INGLÉS

LIBRO(S)	COMENTARIOS
DISNEY STARS AND FRIENDS 2 BOOK MY DISNEY STARS AND FRIENDS 2 WORKBOOK	<p><u>Venta de libros:</u> Seguir indicaciones del instructivo que se encuentra en la página del colegio. https://www.libreriainglesa.cl/ contacto de tienda web: ventasweb@libreriainglesa.cl Teléfono : 222 193 080</p>

MÚSICA

MATERIALES	COMENTARIOS
Un par de claves musicales.	Imágen referencial: 

MATERIALES GENERALES

- 2 caja de lápices scriptos de 12 colores jumbo
- 2 cajas de lápices de 12 colores jumbo
- 4 lápices grafitos jumbo
- 4 gomas de borrar
- 2 sacapuntas con recipiente. (se agregó 1)
- 2 cajas de lápices de cera gruesos 12 colores. (se agregó 1)
- 1 plumón permanente de punta fina. (negro)
- 1 plumón permanente de punta gruesa biselada. (negro)
- 4 plumones de pizarra (1 negro, 1 azul, 1 rojo, 1 verde) para uso de los niños/as
- 1 paquete de papel lustre 16x16 cm (origami)
- 3 pliegos de papel kraft café. (se agregó 1 para Inglés)
- 1 block médium n° 99
- 1 block de dibujo pequeño, n° 60°.

LISTA DE MATERIALES PREKINDER 2026

- 1 sobre de cartulina de colores.
- 2 sobres de cartulina española. (se agregó un sobre)
- 1 sobre de papel entretenido
- 1 sobre de goma eva glitter
- 1 sobre de cartulina metálica.
- 1 carpeta con 10 pliegos de papel celofán
- 1 carpeta con 10 pliegos de papel volantín
- 1 pliego de papel crepe color a elección
- 1 caja de témperas sólidas de 12 colores.
- 4 masa tipo playdoh, 112 g, color a elección. (se agregó 1 más)
- 1 pasta Das para modelar 500 grs.
- 3 cajas de plasticina de 12 colores (1 es para la asignatura de inglés)
- 4 pegamentos de barras grandes.
- 1 bolsa de limpiapipas.
- 1 bolsa de ojos móviles
- 1 tijera metálica con mango plástico punta roma, marcada con el nombre. Si su hija/o es zurdo considerar la que le acomode mejor.
- 1 lupa de mano mediana, marcada con su nombre.
- 2 agujas metálicas punta roma.
- 1 pizarra blanca de 30 x 40 cms., marcada con su nombre.
- 1 masking tape blanco grueso.
- 1 cinta doble faz o doble contacto.
- 1 masking tape de color.
- 1 bolsa de escarchas.
- 1 bolsa de lentejuelas.
- 1 bolsa con copos de algodón
- 2 bolsas palos helado natural (baja lengua)
- 1 bolsa palos de helados natural
- 1 cinta de embalaje transparente.
- 2 doble clip negros grandes para agenda. (se agregó 1 más)
- 1 archivador lomo ancho oficina con separadores, marcado con el nombre.
- 10 bolsas herméticas tipo ziploc grande
- 10 bolsas herméticas tipo ziploc mediana
- 30 láminas para termo laminar (no mica)
- 2 rollos de papel adhesivo tipo contact transparente tamaño oficina.
- 2 masilla adhesiva patafix.
- 20 platos de cartón. De estos 10, 5 son para inglés. (agregamos 10)
- 20 vasos plásticos. (agregamos 10)



SAINT JOSEPH
SCHOOL

LISTA DE MATERIALES PREKINDER 2026

- 5 vasos de cartón para inglés.
- 2 revistas para recortar.
- 1 madeja de lana color a elección
- 10 unidades de silicona en barra transparente de 7mm
- 1 caja de plástico transparente con tapa de 13 litros. Solo alumnos nuevos.
- 1 croquera tamaño oficio 100 hojas, marcada con su nombre.
- 1 estuche con cierre marcada
- 1 Botella con agua

UNIFORME ESCOLAR

Todo el uniforme debe estar marcado con el nombre y apellido del estudiante, la Parka, Delantal o Cotona, deben traer una tirita para colgar y marcada con el nombre y apellido con letra de color rojo al lado izquierdo.

- Buzo completo oficial del colegio
- Polera oficial del colegio con cuello
- Zapatillas de color blanco o negro, sin brillos ni luces.
- Polera con cuello redondo y pantalón corto (short), para Educación Física.
- En invierno polerón, polar del Colegio y parka azul sin distintivos ni adornos.
- Niños y niñas deben asistir a clases con cotona café y/o delantal cuadrillé azul con nombre en bolsillo izquierdo y cinta para colgar en su perchero.

DIRECCIONES

- **Zonatiza:** Pedro Fontova 6927, Huechuraba

OBSERVACIONES IMPORTANTES

- Todos los libros y croquera deben venir marcados con el nombre y apellido del estudiante en la portada (tapa)
- Se solicita que los útiles señalados (lápices, gomas, sacapuntas, etc.) no tengan motivos de distracción para el estudiante y sus compañeros; por tanto, sean sencillos.
- Toda prenda de vestir debe estar marcada con el nombre, apellido y el curso del estudiante. Tal preocupación facilitará la identificación y posterior reintegro a su dueño. El estudiante debe conocer el lugar marcado.
- Polar, parka, polerón, etc. Deben contar con una tira para colgar en la percha.
- Para educación Física: se debe entregar al inicio del año escolar certificado médico que acredite salud compatible con la actividad física.