



# LISTA DE MATERIALES

## KINDER 2026

### LENGUAJE

| LIBRO(S)  | COMENTARIOS  |
|---|--|
| Libro caligrafix Trazos y Letras 2  | Venta de libros en caligrafix                                    |
| <b>1 libro de cuento para la biblioteca de aula</b> , el cual será solicitado durante el mes de marzo, con el fin de que esté alineado con nuestro Proyecto Educativo y la metodología EDANI. | En MARZO se enviará el detalle de cuál le corresponde a su hijo. |

### MATEMÁTICA

| LIBRO(S)/ MATERIAL   | COMENTARIOS   |
|--|---|
| Libro caligrafix: lógica y números 2   | Venta de libros en caligrafix   |
| Caja de cubos conectables Unifix. Cada niño usará 20 cubos, 10 de un color y 10 de otro color (Enviar solo lo solicitado). Si compra la caja de cubos conectables Unifix (es un set de 100 cubos), se usará también en Enseñanza Básica. |  |
| 1 dado de 6 caras. Se usará también en Enseñanza Básica.   |  |
| 20 fichas bicolor. Se usará también en Enseñanza Básica y se pueden hacer en casa.   |  |


# LISTA DE MATERIALES

## KINDER 2026

### INGLÉS

| LIBRO(S)  | COMENTARIOS  |
|---|--|
| DISNEY STARS AND FRIENDS 3 BOOK<br>MY DISNEY STARS AND FRIENDS 3 WORKBOOK | Venta de libros:<br>Seguir indicaciones del instructivo que se encuentra en la página del colegio.<br><a href="https://www.libreriainglesa.cl/">https://www.libreriainglesa.cl/</a><br><br>Contacto de tienda web:<br><a href="mailto:ventasweb@libreriainglesa.cl">ventasweb@libreriainglesa.cl</a><br><br>Teléfono : 2 2219 3080 |

### MÚSICA

| VARIOS                 | IMÁGEN REFERENCIAL   |
|------------------------|--|
| 1 toc - toc de madera. |  |

### MATERIAL DIDÁCTICO (USO COMPARTIDO)

- 1 juego de salón como por ejemplo: construcción, dominó, memorice, ojo de lince, carta uno, etc.
- 1 set de títeres de dedos (animales, familia, profesiones, etc.)
- Puzzle de 50 a 100 piezas.

## MATERIALES GENERALES

---

- 4 lápices grafito triangulares delgados.
- 2 gomas de borrar.
- 2 cajas de 12 lápices de colores triangulares, largos y delgados.
- 1 caja de lápices de cera, 12 colores.
- 2 cajas de marcadores 12 colores punta gruesa.
- 1 caja de témpera en barra (sólida), 12 colores.
- 2 plumones para pizarra. (1 negro, 1 azul, 1 verde, 1 rojo) para uso de los niños/as
- 2 cajas de plasticina de 12 colores. (Se incluyó una más para inglés)
- 1 plumón permanente punta fina.
- 1 plumón permanente punta gruesa biselada. (negro o azul)
- 1 plumón permanente punta redonda. (negro o azul)
- 1 sacapuntas con contenedor para lápices triangulares gruesos y delgados.
- 1 block de papel lustre 16x16.
- 1 paquete de papel lustre 10 x 10. Sobre papel lustre
- 1 block de papel volantín.
- 1 block de papel metálico.
- 1 block de papel entretenido.
- 1 block dibujo N° 99 1/8.
- 1 block de dibujo chico.
- 1 block de cartulina de color.
- 1 blocks de cartulina española.
- 2 pliegos de papel kraft doblado en cuatro partes.
- 1 croquera tamaño carta 100 hojas.
- 2 masa tipo playdoh, 112 g, color a elección.
- 1 pasta porcelana en frío para modelar 500 grs.
- 1 lupa de mano mediana, marcada con su nombre.
- 3 pegamentos en barra grande.
- 1 cola fría de 120 g
- 1 pincel plano N° 12. (tipo brocha)
- 1 scotch transparente grande
- 1 bolsa de palos baja lengua natural.
- 1 bolsa de palos de helado natural.
- 2 doble clip negro grande para agenda.
- 1 pizarra blanca de 30 x 40 cms., marcada con su nombre. Se puede enviar la de PK si se encuentra en buen estado.
- 5 platos de cartón medianos + 5 platos de cartón mediano para inglés, es decir, 10 en total.
- 10 vasos plásticos medianos



SAINT JOSEPH  
SCHOOL

# LISTA DE MATERIALES KINDER 2026

- 5 vasos de cartón blancos para inglés.
- 10 bolsas herméticas con cierre grandes. Tipo Ziploc.
- 10 bolsas herméticas con cierre medianas. Tipo Ziploc.
- 1 bolsa de ojos móviles
- 1 set de limpiapipas
- 2 bolsas de escarchas
- 2 bolsas de lentejuelas
- 1 bolsa con pompones de algodón
- 1 madeja de lana color a elección
- 25 láminas para termolaminar.
- 10 fundas plásticas tamaño carta
- 1 rollo de cinta transparente. (ancha)
- 1 masking tape de color.
- 1 masking tape blanco grueso.
- 1 archivador lomo ancho oficina con separadores, marcado con su nombre.
- 1 estuche grande con cierre, marcado con el nombre en un lugar visible.
- 1 tijera metálica con mango plástico punta roma, marcada con el nombre (se puede utilizar la de PK revisando que esté limpia y funcione bien) Si su hija/o es zurdo considerar la que le acomode mejor.
- 1 cinta doble faz o doble contacto.
- 1 rollo de papel adhesivo tipo contact transparente tamaño oficina.
- 1 masilla adhesiva patafix.
- 1 caja plástica transparente con tapa de 13 litros. Solo estudiantes nuevos.
- 100 hojas blancas.
- 1 rollo de papel absorbente para artes.
- 1 paquete de toallitas húmedas para artes.
- Goma eva glitter adhesivo
- 1 block de carpeta corrugada (block)
- 10 platos medianos de cartón
- 3 cajas de lápices de colores

## UNIFORME ESCOLAR

---

*Todo el uniforme debe estar marcado con el nombre y apellido del estudiante, la Parka, Delantal o Cotona, deben traer una tirita para colgar y marcada con el nombre y apellido con letra de color rojo al lado izquierdo.*

- Buzo completo oficial del colegio
- Polera oficial del colegio con cuello
- Zapatillas de color blanco o negro, sin brillos ni luces.
- Polera con cuello redondo y pantalón corto (short), para Educación Física.
- En invierno polerón, polar del Colegio y parka azul sin distintivos ni adornos.
- Niños y niñas deben asistir a clases con cotona café y/o delantal cuadrillé azul con nombre en bolsillo izquierdo y cinta para colgar en su perchero.

## DIRECCIONES

---

- Zonatiza: Pedro Fontova 6927, Huechuraba.

## OBSERVACIONES IMPORTANTES

---

- Todos los libros y croquera deben venir marcados con el nombre y apellido del estudiante en la portada (tapa).
- Se solicita que los útiles señalados (lápices, gomas, sacapuntas, etc.) no tengan motivos de distracción para el estudiante y sus compañeros; por tanto, sean sencillos.
- Toda prenda de vestir debe estar marcada con el nombre, apellido y el curso del estudiante. Tal preocupación facilitará la identificación y posterior reintegro a su dueño. El estudiante debe conocer el lugar marcado.
- Polar, parka, polerón, etc. Deben contar con una tira para colgar en la percha.
- Para Educación Física: se debe entregar al inicio del año escolar certificado médico que acredite salud compatible con la actividad física.